

Mamparas de baño

## FUNCIONALIDAD Y DISEÑO

Una combinación equilibrada de estos dos elementos nos permite ofrecer la mejor solución para nuestros clientes, sin olvidar el aspecto estético del conjunto formado por los elementos que configuran el baño.

Mínima perfilería para ofrecer el menor impacto visual del conjunto, sin descuidar los componentes necesarios para garantizar un nivel de estanqueidad óptimo, son los criterios básicos para el desarrollo de nuestros diseños.


## CALIDAD Y PRECIO.

La selección de acero inoxidable 304 (el de mayor resistencia a la corrosión posible) como base de toda nuestra perfilería garantizan el mejor resultado frente a las condiciones extremas a la que se somete a los materiales empleados en el baño.

Así mismo, el cristal templado de seguridad empleado en nuestros cristales de 8 mm de espesor garantiza la resistencia del producto frente a posibles impactos y el máximo nivel de seguridad en caso de rotura.

Todo ello, con el menor precio posible del mercado. Sin especulaciones, siendo capaces de ofrecer productos de máxima calidad a un precio inmejorable.

## MARCADO CE



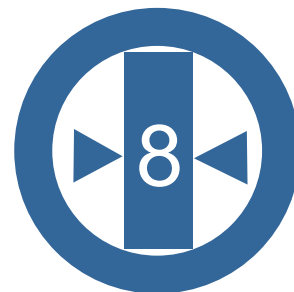




# ATEMPO



Acero inoxidable.





Cristal de seguridad 8mm.



Antical.







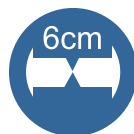
**ATEMPO**







MAMPARA ESTANDAR					Plazo de entrega 72 horas	
Código	Medida	Rango de instalación	Cristal transparente	Cristal decorado	Apertura puerta	Peso
AT100	100	97 - 102	449 €	479 €	40 - 45	45
AT105	105	103 - 107	490 €	-	40 - 45	47
AT110	110	108 - 112	520 €	550 €	45 - 50	49
AT115	115	113 - 117	534 €	-	42 - 47	51
AT120	120	118 - 122	548 €	578 €	47 - 52	53
AT125	125	123 - 127	561 €	-	52 - 57	55
AT130	130	128 - 132	575 €	605 €	47 - 52	57
AT135	135	133 - 137	585 €	-	52 - 57	59
AT140	140	138 - 142	596 €	626 €	57 - 62	62
AT145	145	143 - 147	603 €	-	52 - 57	63
AT150	150	148 - 152	610 €	640 €	57 - 62	65
AT155	155	153 - 157	618 €	-	57 - 62	66
AT160	160	158 - 162	627 €	657 €	62 - 67	68
AT165	165	163 - 167	635 €	-	62 - 67	70
AT170	170	168 - 172	643 €	673 €	62 - 67	73
AT175	175	173 - 177	661 €	-	62 - 67	75
AT180	180	178 - 182	679 €	709 €	62 - 67	78



AC



MAMPARA A MEDIDA		Plazo de entrega 15 días			
REFERENCIA	ANCHO	CRISTAL			
		TRANSPARENTE	DECORADO 1	DECORADO 2	MATE
ATS112	HASTA120	722,53 €	848,53 €	932,53 €	765,98 €
ATS114	HASTA140	775,94 €	922,94 €	985,94 €	826,64 €
ATS116	HASTA160	829,36 €	997,36 €	1.039,36 €	887,30 €
ATS118	HASTA180	882,77 €	1.071,77 €	1.092,77 €	947,95 €
ATS120	HASTA200	936,19 €	1.146,19 €	1.146,19 €	1.008,61 €
ATS122	HASTA220	989,61 €	1.220,61 €	1.199,61 €	1.069,27 €

### ESPECIFICACIONES ESPECIALES.

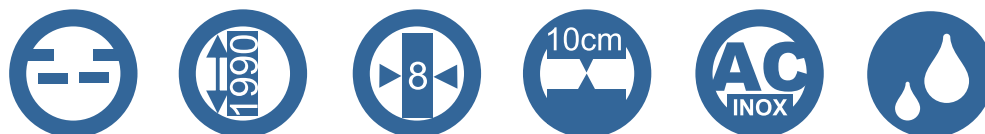
- Precio escote o recorte 40€.
- Altura máxima de mampara 2200 mm.
- Perfil de acero U de 2'5 para corregir desniveles 35 €.

# ATEMPO 100





MAMPARA ESTANDAR					Plazo de entrega 72 horas	
Código	Medida	Rango de instalación	Cristal transparente	Cristal decorado	Apertura puerta	Peso
AT216	160	152 - 162	717 €	747 €	52 - 61	68
AT217	170	162 - 172	740 €	770 €	62 - 71	73
AT218	180	173 - 182	762 €	792 €	62 - 71	76



MAMPARA A MEDIDA		Plazo de entrega 15 días			
REFERENCIA	ANCHO	CRISTAL			
		TRANSPARENTE	DECORADO 1	DECORADO 2	MATE
ATS214	HASTA140	867,99 €	1.014,99 €	1.287,99 €	918,69 €
ATS216	HASTA160	921,41 €	1.089,41 €	1.341,41 €	979,35 €
ATS218	HASTA180	974,82 €	1.163,82 €	1.394,82 €	1.040,00 €
ATS220	HASTA200	1.028,24 €	1.238,24 €	1.448,24 €	1.100,66 €
ATS222	HASTA220	1.081,65 €	1.312,65 €	1.501,65 €	1.161,32 €

#### ESPECIFICACIONES ESPECIALES.

- Precio escote o recorte 40€
- Altura máxima de mampara 2200 mm
- Perfil de acero U de 2'5 para corregir desniveles 35 €.





MAMPARA ESTANDAR					Plazo de entrega 72 horas	
Código	Medida	Rango de instalación	Cristal transparente	Cristal decorado	Apertura puerta	Peso
AT3077	70X70	66 – 70	688 €	718 €	32 – 34	60
AT3088	80 x 80	76 – 80	753 €	783 €	44 - 45	68
AT3099	90 x 90	86 – 90	799 €	829 €	44 - 45	76
AT3011	100 X 100	96 – 100	899 €	929 €	44 – 46	82
AT3107	100 x 70	96-100 / 66-70	789 €	819 €	43 – 45	72
AT3108	100 x 80	96-100 / 76-80	829 €	859 €	45 – 47	76
AT3109	100 X 90	96-100 / 86-90	879 €	909 €	45 – 47	80
AT3117	110 X 70	102-110 / 66-70	864 €	894 €	48 – 53	77
AT3118	110 x 80	102-110 / 76-80	899 €	929 €	50 – 55	81
AT3119	110 X 90	102-110 / 86-90	909 €	939 €	50 – 55	85
AT3127	120 x 70	112-120 / 66-70	892 €	922 €	50 – 55	81
AT3128	120 X 80	112-120 / 76-80	919 €	949 €	52 – 57	85
AT3129	120 X 90	112-120 / 86-90	939 €	969 €	52 – 57	89
AT3137	130 x 70	122-130 / 66-70	919 €	949 €	50 – 55	87
AT3138	130 X 80	122-130 / 76-80	949 €	979 €	52 – 57	91
AT3139	130 X 90	122-130 / 86-90	959 €	989 €	52 – 57	95
AT3147	140 x 70	132-140 / 66-70	940 €	970 €	60 – 65	92
AT3148	140 X 80	132-140 / 76-80	969 €	999 €	62 – 67	96
AT3149	140 X 90	132-140 / 86-90	979 €	1.009 €	62 – 67	100



MAMPARA A MEDIDA		Plazo de entrega 15 días			
REFERENCIA	ANCHO	CRISTAL			
		TRANSPARENTE	DECORADO 1	DECORADO 2	MATE
ATS307	HASTA70	455,81 €	529,31 €	665,81 €	481,16 €
ATS309	HASTA90	509,23 €	603,73 €	719,23 €	541,82 €
ATS311	HASTA110	562,64 €	678,14 €	772,64 €	602,48 €

### ESPECIFICACIONES ESPECIALES.

- Precio del lateral, para calcular el precio de la mampara angular completa sumar el
- Precio del frontal de la medida necesaria, estándar o a medida pagina 10
- Precio escote o recorte 40€
- Altura máxima de mampara 2200 mm
- Perfil de acero U de 2'5 para corregir desniveles 35 €.





MAMPARA ESTANDAR					Plazo de entrega 72 horas	
Código	Medida	Rango de instalación	Cristal transparente	Cristal decorado	Apertura puerta	Peso
AT4127	120 x 70	116 - 122 / 67,5 - 70	859 €	879 €	46 - 52	81
AT4128	120 x 80	116 - 122 / 77,5 - 80	870 €	890 €	46 - 52	85
AT4137	130 x 70	126 - 132 / 67,5 - 70	886 €	906 €	46 - 52	87
AT4138	130 x 80	126 - 132 / 77,5 - 80	897 €	917 €	46 - 52	91
AT4147	140 x 70	132 - 142 / 67,5 - 70	907 €	927 €	53 - 62	92
AT4148	140 x 80	132 - 142 / 77,5 - 80	918 €	938 €	53 - 62	96
AT4157	150 x 70	142 - 152 / 67,5 - 70	921 €	941 €	53 - 62	95
AT4158	150 x 80	142 - 152 / 77,5 - 80	932 €	952 €	53 - 62	99
AT4167	160 x 70	152 - 162 / 67,5 - 70	938 €	958 €	58 - 67	98
AT4168	160 x 80	152 - 162 / 77,5 - 80	949 €	969 €	58 - 67	102
AT4177	170 x 70	162 - 172 / 67,5 - 70	950 €	970 €	58 - 67	104
AT4178	170 x 80	162 - 172 / 77,5 - 80	965 €	985 €	58 - 67	108
AT4187	180 x 70	172 - 182 / 67,5 - 70	969 €	989 €	58 - 67	107
AT4188	180 x 80	172 - 182 / 77,5 - 80	979 €	999 €	58 - 67	111



MAMPARA A MEDIDA		Plazo de entrega 15 días			
REFERENCIA	ANCHO	CRISTAL			
		TRANSPARENTE	DECORADO 1	DECORADO 2	MATE
ATS405	HASTA50	314,95 €	367,45 €	406,45 €	377,78 €
ATS407	HASTA70	368,36 €	441,86 €	473,36 €	393,71 €
ATS409	HASTA90	421,78 €	516,28 €	526,78 €	454,37 €
AST411	HASTA110	475,20 €	590,70 €	580,20 €	515,03 €

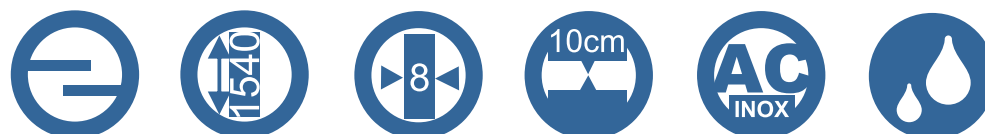
### ESPECIFICACIONES ESPECIALES.

- Precio del lateral, para calcular el precio de la mampara angular completa sumar el
- Precio del frontal de la medida necesaria, estándar o a medida pagina 10
- Precio escote o recorte 40€
- Altura máxima de mampara 2200 mm
- Perfil de acero U de 2´5 para corregir desniveles 35 €.





MAMPARA ESTANDAR					Plazo de entrega 72 horas	
Código	Medida	Rango de instalación	Cristal transparente	Cristal decorado	Apertura puerta	Peso
AT516	160	152 - 162	555 €	585 €	58 - 67	54
AT517	170	162 - 172	565 €	595 €	58 - 67	57



MAMPARA A MEDIDA		Plazo de entrega 15 días			
REFERENCIA	ANCHO	CRISTAL			
		TRANSPARENTE	DECORADO 1	DECORADO 2	MATE
ATS514	HASTA140	765,61 €	912,61 €	1.185,61 €	803,31 €
ATS516	HASTA160	805,63 €	973,63 €	1.225,63 €	848,71 €
ATS518	HASTA180	845,64 €	1.034,64 €	1.265,64 €	894,10 €
ATS520	HASTA200	885,65 €	1.095,65 €	1.305,65 €	939,50 €
ATS522	HASTA220	925,66 €	1.156,66 €	1.345,66 €	984,90 €
ATS805	HASTA50	278,59 €	331,09 €	370,09 €	292,05 €
ATS807	HASTA70	318,60 €	392,10 €	423,60 €	337,45 €
ATS809	HASTA90	358,61 €	453,11 €	463,61 €	382,85 €
ATS811	HASTA110	398,62 €	514,12 €	503,62 €	428,24 €

### ESPECIFICACIONES ESPECIALES.

- Las referencias ATS5 indican el precio del frontal, la referencia ATS8 indican el precio del lateral, para la composición de mampara angular realizar la suma de ambos lados
- Las aperturas posibles son : 100/200/300/400
- Precio escote o recorte 40€
- Altura máxima de mampara 1600 mm
- Perfil de acero U de 2'5 para corregir desniveles 35 €.




## REPUESTOS

DESCRIPCION	MEDIDAS	REFERENCIA	PVP
PUERTA	HASTA 45	ATP45	146 €
CRISTAL	HASTA60	ATP60	185 €
TEMPLADO	HASTA80	ATP80	237 €
FIJO CRISTAL TEMPLADO	HASTA 45	ATF45	128 €
	HASTA 60	ATF60	168 €
	HASTA 80	ATF80	220 €
	HASTA 105	ATF105	286 €
TIRADOR		ATT 01	25 €
RODAMIENTO		ATR02	35 €
PERFIL SUPERIOR		ATPS03	126 €
PERFIL FIJO		ATPL04	30 €
PERFIL MAGNETICO		ATPM05	28 €
JUNQUILLO INFERIOR		ATJI06	22 €
GOMAS VERTICALES		ATGV07	6 €
GOMAS MAGNETICAS		ATGM08	23 €
VIERTEAGUAS INFERIOR		ATVI09	8 €
PERFIL A PARED		ATPP10	48 €

### CRISTALES

		
Decorado 1	Decorado 2/Estandar	Mate

### PERFILES

	4X4X200	35€
	2X4X200	30€
	2X6X200	50€

### PROTECTOR ANTICAL

	250 ml	29€
--	--------	-----



## CARACTERÍSTICAS.

## TECHNICAL FEATURES.

-ALTURA DUCHA 1990mm BAÑERA 1540MM.	-HEIGHT SHOWER 1990mm BATH TUB 1540mm.
-ACABADO PERFILERIA CROMO BRILLO.	-FRAME FINISH SHINY CROME.
-CRISTAL CRISTAL TEMPLADO DE SEGURIDAD 8mm DE ESPESOR.	-GLASS TOUGHENED OR TEMPERED 8mm THICK SAFETY GLASS.
-PERFILERIA FABRICADAS EN ACERINOXIDABLE 304	-FRAME MADE IN STAINLESS STEEL 304.
-RODAMIENTOS ACERO INOXIDABLE 304.	-WHEELS STAINLESS STEEL 304.
-JUNTAS DE ESTANQUEIDAD FABRICADAS EN PVC.	-WATER TIGHT SEALS & JOINTS MADE PVC.
-SISTEMA ANTIVUELCO DE HOJAS.	-ROLLOVER SYSTEM LEAVES.
-COMPENSACIÓN EN CRUCE DE CRISTALES.	-CROSS OVER BETWEEN LEAVES .
-TRATAMIENTO ANTI CAL DE SERIE A DOS CARAS	-ANTI SCALE TREATMENT FOR EASY CLEANING
-MAMPARA REVERSIBLE.	-REVERSIBLE SHOWER SCREEN
-EN EL CASO DE LA DECORACIÓN STANDARD LA SERIGRAFÍA VITRIFICADA PUEDE QUEDAR EN EL INTERIOR DEPENDIENDO DE LA POSICIÓN DE LA PUERTA.	-STANDARD DESIGN. VITRIFIED SCREEN PRINT MAY BE ON THE INSIDE DEPENDING ON THE DOOR POSITION


# ATEMPO



# GLASS



Aluminio



Cristal de seguridad 8mm.



Antical.








**GLASS**







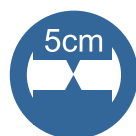
MAMPARA ESTANDAR				Plazo de entrega 72 horas	
Código	Medida	Rango de instalación	Cristal transparente	Apertura puerta	Peso
GL1100	100	95-100	455	38-43	47
GL1105	105	100-105	465	38-43	47
GL1110	110	105-110	474	43-48	48
GL1115	115	110-115	483	43-48	49
GL1120	120	115-120	492	48-53	53
GL1125	125	120-125	501	43-48	55
GL1130	130	125-130	511	48-53	57
GL1135	135	130-135	520	53-58	60
GL1140	140	135-140	529	58-63	62
GL1145	145	140-145	532	53-58	63
GL1150	150	145-150	538	58-63	65
GL1155	155	150-155	547	63-68	65
GL1160	160	155-160	552	68-73	68
GL1165	165	160-165	561	68-73	70
GL1170	170	165-170	575	68-63	73
GL1175	175	170-175	584	68-73	75
GL1180	180	175-180	603	68-73	78







MAMPARA ESTANDAR				Plazo de entrega 72 horas	
Código	Medida	Rango de instalación	Cristal transparente	Apertura puerta	Peso
GL41207	120x70	115-120/67-69	684	48-53	81
GL41307	130x70	125-130/67-69	702	53-58	57
GL41407	140x70	135-140/67-69	721	58-563	92
GL41507	150x70	145-150/67-69	730	63-68	95
GL41607	160x70	155-160/67-69	744	68-73	98
GL41707	170x70	165-170/67-69	767	68-73	104
GL41208	120x80	115-120/77-79	698	48-53	85
GL41308	130x80	125-130/77-79	717	53-58	91
GL41408	140x80	135-140/77-79	735	58-63	96
GL41508	150x80	145-150/77-79	744	63-68	99
GL41608	160x80	155-160/77-79	758	68-73	102
GL41708	170x80	165-170/77-79	781	68-73	108
GL41209	120x90	115-120/87-89	713	48-53	89
GL41309	130x90	125-130/87-89	731	53-58	95
GL41409	140x90	135-140/87-89	749	58-63	100
GL41509	150x90	145-150/87-89	759	63-68	104
GL41609	160x90	155-160/87-89	772	68-73	106
GL41709	170x90	165-170/87-89	795	68-73	112



## REPUESTOS

DESCRIPCION	MEDIDAS	REFERENCIA	PVP
PUERTA	HASTA 45	GLP45	146 €
CRISTAL	HASTA60	GLP60	185 €
TEMPLADO	HASTA80	GLP80	237 €
FIJO CRISTAL TEMPLADO	HASTA 45	GLF45	128 €
	HASTA 60	GLF60	168 €
	HASTA 80	GLF80	220 €
	HASTA 105	GLF105	286 €
TIRADOR		GLT1	45 €
RODAMIENTO		GLR2	22 €
PERFIL SUPERIOR		GLPS3	45 €
PERFIL FIJO		GLPF4	24 €
PERFIL MAGNETICO		GLPM5	18 €
JUNQUILLO INFERIOR		GLJ16	22 €
GOMAS VERTICALES		GLGV7	4 €
GOMAS MAGNETICAS		GLGM8	24 €
VIERTEAGUAS INFERIOR		GLVI9	5 €
LIBERADOR		GLL10	21 €

### PROTECTOR ANTICAL



250 ml

29€

## CARACTERÍSTICAS.

## TECHNICAL FEATURES.

-ALTURA DUCHA 1950mm.	-HEIGHT:SHOWER 1950mm.
-ACABADO PERFILERIA PLATA BRILLO.	-FRAME FINISH SHINY SILVER.
-CRISTALCRISTAL TEMPLADO DE SEGURIDAD 8mm DE ESPESOR .	-GLASS TOUGHENED OR TEMPERED 8mm THICK SAFETY GLASS.
-PERFILERIA FABRICADAS EN ALUMINIO ANODIZADO.	-FRAME MADE FROM ANODIZED ALUMINIUM
-RODAMIENTOS ACERO INOXIDABLE 304.	-WHEELS STAINLESS STEEL 304.
-JUNTAS DE ESTANQUEIDADFABRICADAS EN PVC.	-WATER TIGHT SEALS & JOINTS MADE PVC.
-SISTEMA ANTIVUELCO DE HOJAS.	-ROLLOVER SYSTEM LEAVES.
-COMPENSACIÓN EN CRUCE DE CRISTALES.	-CROSS OVER BETWEEN LEAVES.
-TRATAMIENTO ANTI CAL DE SERIE.	-ANTI SCALE TREATMENT FOR EASY CLEANING.
-MAMPARA NO REVERSIBLE.IMPRESINDIBLE INDICAR POSICION DE LA PUERTA	-NON-REVERSIBLE SHOWER DOOR POSITION (PLEASE INDICATE THE DOOR POSITION REQUIRED)








# URBAN




Aluminio



Cristal de seguridad 6mm.







URBAN



MAMPARA ESTANDAR					Plazo de entrega 72 horas	
Código	Medida	Rango de instalación	Cristal transparente	Cristal decorado	Apertura puerta	Peso
UR110	100	98-103	306	336	38	35
UR105	105	103-108	346	-	40	36
UR111	110	108-113	321	351	43	38
UR115	115	113-118	341	-	47	39
UR120	120	118-123	338	368	48	40
UR125	125	123-128	358	-	52	41
UR130	130	128-133	357	387	53	42
UR135	135	133-138	397	-	57	43
UR140	140	138-143	365	395	58	44
UR145	145	143-148	405	-	62	45
UR150	150	148-153	380	410	63	46
UR155	155	153-158	420	-	67	47
UR160	160	158-163	390	420	68	48
UR165	165	163-168	430	-	72	49
UR170	170	168-173	414	444	73	50
UR175	175	173-178	444	-	77	51



MAMPARA A MEDIDA		Plazo de entrega 15 dias				
REFERENCIA	ANCHO	CRISTAL				
		TRANSPARENTE	DECORADO 1	DECORADO 2	MATE	CARGLASS
URS120	HASTA 120	438 €	562 €	645 €	509 €	445 €
URS140	HASTA140	466 €	610 €	673 €	547 €	474 €
URS160	HASTA160	493 €	658 €	700 €	586 €	502 €
URS180	HASTA180	520 €	706 €	727 €	625 €	530 €
URS200	HASTA200	548 €	754 €	754 €	664 €	559 €
URS220	HASTA220	575 €	802 €	782 €	703 €	587 €

**ESPECIFICACIONES ESPECIALES.**

- Precio escote o recorte 40€.
- Altura máxima de mampara 2200 mm.
- Perfil incremento de rango 2'5 cm 39 €.





MAMPARA ESTANDAR						Plazo de entrega 72 horas	
Código	Medida	Rango de instalación	Cristal transparente	Cristal decorado	Apertura puerta	Peso	
UR214	140	135 - 140	398 €	428 €	51	44	
UR215	150	145 - 150	410 €	440 €	56	46	
UR216	160	155 - 160	420 €	450 €	61	48	
UR217	170	165 - 170	435 €	465 €	66	50	
UR218	180	175 - 180	450 €	480 €	71	52	



MAMPARA A MEDIDA		Plazo de entrega 15 días				
REFERENCIA	ANCHO	CRISTAL				
		TRANSPARENTE	DECORADO 1	DECORADO 2	MATE	CARGLASS
URS140	HASTA140	517 €	662 €	931 €	599 €	525 €
URS160	HASTA160	543 €	708 €	956 €	636 €	552 €
URS180	HASTA180	568 €	755 €	982 €	674 €	579 €
URS200	HASTA200	594 €	801 €	1.008 €	711 €	605 €
URS220	HASTA220	620 €	847 €	1.033 €	748 €	632 €


#### ESPECIFICACIONES ESPECIALES.

- Precio escote o recorte 40€
- Altura máxima de mampara 2200 mm
- Perfil incremento de rango 2'5 cm 39 €.





MAMPARA ESTANDAR					Plazo de entrega 72 horas	
Código	Medida	Rango de instalación	Cristal transparente	Cristal decorado	Apertura puerta	Peso
UR3077	70x70	67,5-70	400 €	430 €	35	50
UR3088	80x80	77,5-80/	440 €	470 €	40	56
UR3099	90x90	88,5-90	470 €	500 €	45	62
UR3011	100x100	97,5-100	490 €	520 €	48	68
UR3107	100x70	97,5-100/67,5-70	460 €	490 €	45	52
UR3108	100x80	97,5-100/77,5-80	480 €	510 €	48	62
UR3109	100x90	97,5-100/88,5-90	495 €	525 €	51	65
UR3117	110x70	106-109/67,5-70	515 €	545 €	49	62
UR3118	110x80	106-109/77,5-80	525 €	555 €	52	65
UR3119	110x90	106-109/88,5-90	530 €	560 €	55	68
UR3127	120x70	116-119/67,5-70	525 €	555 €	53	65
UR3128	120x80	116-119/77,5-80	535 €	565 €	55	68
UR3129	120x90	116-119/88,5-90	550 €	580 €	56	71
UR3137	130x70	126-129/67,5-70	552 €	582 €	56	68
UR3138	130x80	126-129/77,5-80	560 €	590 €	59	71
UR3139	130x90	126-129/88,5-90	575 €	605 €	61	74
UR3147	140x70	136-139/67,5-70	565 €	595 €	62	70
UR3148	140x80	136-139/77,5-80	580 €	610 €	65	73
UR3149	140x90	136-139/88,5-90	595 €	625 €	67	76



MAMPARA A MEDIDA		Plazo de entrega 15 dias				
REFERENCIA	ANCHO	CRISTAL				
		TRANSPARENTE	DECORADO 1	DECORADO 2	MATE	CARGLASS
URS307	HASTA 70	300 €	372 €	507 €	341 €	304 €
URS309	HASTA90	327 €	420 €	534 €	380 €	332 €
URS311	HASTA110	355 €	468 €	561 €	419 €	361 €

### ESPECIFICACIONES ESPECIALES.

- Precio del lateral, para calcular el precio de la mampara angular completa sumar el precio del frontal de la medida necesaria, estándar o a medida pagina 36
- Precio escote o recorte 40€
- Altura máxima de mampara 2200 mm
- Perfil incremento de rango 2'5 cm 39 €.







MAMPARA ESTANDAR					Plazo de entrega 72 horas	
Código	Medida	Rango de instalación	Cristal transparente	Cristal decorado	Apertura puerta	Peso
UR4127	120x70	116-119/67,5-70	510 €	540 €	48	65
UR4128	120x80	116-119/77,5-80	525 €	555 €	48	67
UR4137	130x70	126-129/67,5-70	525 €	555 €	53	68
UR4138	130x80	126-129/77,5-80	540 €	570 €	53	70
UR4147	140x70	136-139/67,5-70	545 €	575 €	58	70
UR4148	140x80	136-139/77,5-80	560 €	590 €	58	72
UR4157	150x70	146-149/67,5-70	560 €	605 €	63	95
UR4158	150x80	146-149/77,5-80	575 €	605 €	63	99
UR4167	160x70	156-159/67,5-70	575 €	605 €	68	98
UR4168	160x80	156-159/77,5-80	590 €	620 €	68	102
UR4177	170x70	166-169/67,5-70	590 €	620 €	73	104
UR4178	170x80	166-169/77,5-80	605 €	635 €	73	108



MAMPARA A MEDIDA		Plazo de entrega 15 dias				
REFERENCIA	ANCHO	CRISTAL				
		TRANSPARENTE	DECORADO 1	DECORADO 2	MATE	CARGLASS
URS405	HASTA50	202 €	253 €	305 €	231 €	204 €
URS407	HASTA70	227 €	300 €	331 €	268 €	231 €
URS409	HASTA90	253 €	346 €	356 €	305 €	258 €
URS411	HASTA110	278 €	392 €	382 €	343 €	285 €

### ESPECIFICACIONES ESPECIALES.

- Precio del lateral, para calcular el precio de la mampara angular completa sumar el precio del frontal de la medida necesaria, estándar o a medida pagina 36
- Precio escote o recorte 40€
- Altura máxima de mampara 2200 mm
- Perfil incremento de rango 2'5 cm 39 €.



MAMPARA ESTANDAR					Plazo de entrega 72 horas	
Código	Medida	Rango de instalación	Cristal transparente	Cristal decorado	Apertura puerta	Peso
UR514	140	135 - 140	315 €	345 €	57	33
UR515	150	145 - 150	325 €	355 €	62	35
UR516	160	155 - 160	335 €	365 €	67	37
UR517	170	165 - 170	345 €	375 €	72	39



MAMPARA A MEDIDA		Plazo de entrega 15 días				
REFERENCIA	ANCHO	CRISTAL				
		TRANSPARENTE	DECORADO 1	DECORADO 2	MATE	CARGLASS
URS514	HASTA140	462 €	607 €	669 €	523 €	468 €
URS516	HASTA160	481 €	647 €	688 €	551 €	488 €
URS518	HASTA180	501 €	687 €	708 €	579 €	508 €
URS520	HASTA200	520 €	727 €	727 €	607 €	529 €
URS522	HASTA220	539 €	767 €	746 €	634 €	549 €

### ESPECIFICACIONES ESPECIALES.

- Las aperturas posibles son : 100/200/300/400
- Precio escote o recorte 40€
- Altura máxima de mampara 1600 mm
- Perfil incremento de rango 2'5 cm 39 €.




## REPUESTOS

DESCRIPCION	MEDIDAS	REFERENCIA	PVP
PUERTA CRISTAL TEMPLADO	HASTA 45	URP45	93 €
	HASTA60	URP60	112 €
	HASTA80	URP80	137 €
FIJO CRISTAL TEMPLADO	HASTA 45	URF45	65 €
	HASTA 60	URF60	83 €
	HASTA 80	URF80	108 €
	HASTA 105	URF105	140 €
TIRADOR		URT 01	21 €
RODAMIENTO (2 UNID.)		URR02	21 €
PERFIL SUPERIOR		URPS03	51 €
PERFIL FIJO		URPL04	42 €
PERFIL MAGNETICO		URPM05	47 €
JUNQUILLO INFERIOR		URJI06	22 €
GOMAS VERTICALES		URGV07	5 €
GOMAS MAGNETICAS		URGM08	16 €
VIERTEAGUAS INFERIOR		URVI09	7 €
PERFIL A PARED		URPP10	39 €


### CRISTALES

		
Decorado 1	Decorado 2/Estandar	Mate

### PERFILES

	4X4X200	35€
	2X4X200	30€
	2X6X200	50€

### PROTECTOR ANTICAL

	250 ml	29€
--	--------	-----



## CARACTERÍSTICAS.

## TECHNICAL FEATURES.

-ALTURA DUCHA 1950MM BAÑERA 1450mm.	-HEIGHT SHOWER 1950mm BATH TUB 1450mm.
-ACABADO PERFILERIA PLATA BRILLO.	-FRAME FINISH SHINY SILVER.
-CRISTALCRISTAL TEMPLADO DE SEGURIDAD 6mm DE ESPESOR .	-GLASS TOUGHENED OR TEMPERED 6m THICK SAFETY GLASS.
-PERFILERIA FABRICADAS EN ALUMINIO ANODIZADO.	-FRAME MADE FROM ANODIZED ALUMINIUM.
-RODAMIENTOS DOBLE POLEA SILENCIOSA .	-WHEELS SILENT DOUBLE PULLEY SYSTEM.
-JUNTAS DE ESTANQUEIDAD FABRICADAS EN PVC.	-WATER TIGHT SEALS & JOINTS: MADE PVC.
-SISTEMA ANTIVUELCO DE HOJAS.	-ROLLOVER SYSTEM LEAVES.
-COMPENSACIÓN MEDIANTE PERFIL DE EXPANSIÓN	-CROSS OVER FRAME EXPANSION.
-MAMPARA REVERSIBLE	-REVERSIBLE SHOWER SCREEN
- EN EL CASO DE LA DECORACIÓN STANDARD LA SERIGRAFÍA VITRIFICADA PUEDE QUEDAR EN EL INTERIOR DEPENDIENDO DE LA POSICIÓN DE LA PUERTA	-STANDARD DESIGN. VITRIFIED SCREEN PRINT MAY BE ON THE INSIDE DEPENDING ON THE DOOR POSITION






# COSMOS




Aluminio



Cristal de seguridad 6mm.







COSMOS



MAMPARA ESTANDAR				Plazo de entrega 72 horas	
Código	Medida	Rango de instalación	Cristal transparente	Apertura puerta	Peso
CS111	110	100-109	273	38-47	33
CS112	120	110-119	286	43-52	36
CS113	130	120-129	299	48-57	38
CS114	140	130-139	312	53-62	41
CS115	150	140-149	325	58-67	44
CS116	160	150-159	338	63-72	47
CS117	170	160-169	352	68-77	50
CS118	180	170-179	365	73-82	53



MAMPARA A MEDIDA		Plazo de entrega 15 dias				
REFERENCIA	ANCHO	CRISTAL				
		TRANSPARENTE	DECORADO 1	DECORADO 2	MATE	CARGLASS
CSS120	HASTA 120	407 €	531 €	614 €	477 €	414 €
CSS140	HASTA140	434 €	579 €	641 €	516 €	442 €
CSS160	HASTA160	461 €	627 €	668 €	555 €	470 €
CSS180	HASTA180	489 €	675 €	696 €	594 €	499 €
CSS120	HASTA200	516 €	723 €	723 €	633 €	527 €
CSS122	HASTA220	543 €	771 €	750 €	672 €	556 €

**ESPECIFICACIONES ESPECIALES.**

- Precio escote o recorte 40€
- Altura máxima de mampara 1950 mm



MAMPARA ESTANDAR				Plazo de entrega 72 horas	
Código	Medida	Rango de instalación	Cristal transparente	Apertura puerta	Peso
CS214	140	130 - 139	388 €	51 - 56	44
CS215	150	140 - 149	399 €	56 - 61	46
CS216	160	150 - 159	410 €	61 - 66	48
CS217	170	160 - 169	425 €	66 - 71	50
CS218	180	170 - 179	435 €	66 - 71	52



MAMPARA A MEDIDA		Plazo de entrega 15 días				
REFERENCIA	ANCHO	CRISTAL				
		TRANSPARENTE	DECORADO 1	DECORADO 2	MATE	CARGLASS
CSS214	HASTA140	493 €	638 €	906 €	575 €	501 €
CSS216	HASTA160	518 €	684 €	932 €	612 €	527 €
CSS218	HASTA180	544 €	730 €	958 €	649 €	554 €
CSS220	HASTA200	570 €	777 €	983 €	687 €	581 €
CSS222	HASTA220	595 €	823 €	1.009 €	724 €	608 €

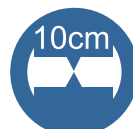
**ESPECIFICACIONES ESPECIALES.**

- Precio escote o recorte 40€
- Altura máxima de mampara 1950 mm





MAMPARA ESTANDAR				Plazo de entrega 72 horas	
Código	Medida	Rango de instalación	Cristal transparente	Apertura puerta	Peso
CS3077	70x70	65-70	380	35-38	42
CS3088	80x80	75-80	440	40-43	46
CS3099	90x90	85-90	470	45-48	50
CS3117	110x70	102-109/65-70	437	40-49	54
CS3118	110x80	102-109/75-80	493	43-52	56
CS3119	110x90	102-109/85-90	508	46-55	58
CS3127	120x70	112-119/65-70	486	46-53	57
CS3128	120x80	112-119/75-80	506	46-55	59
CS3129	120x90	112-119/85-90	521	47-56	61
CS3137	130x70	122-129/65-70	499	47-56	59
CS3138	130x80	122-129/75-80	519	50-59	61
CS3139	130x90	122-129/85-90	534	52-61	63
CS3147	140x70	132-139/65-70	512	53-62	62
CS3148	140x80	132-139/75-80	532	56-65	64
CS3149	140x90	132-139/85-90	547	58-67	66
CS3157	150x70	142-149/65-70	526	58-67	65
CS3158	150x80	142-149/75-80	546	61-70	67
CS3159	150x90	142-149/85-90	561	62-72	69



MAMPARA A MEDIDA		Plazo de entrega 15 días				
REFERENCIA	ANCHO	CRISTAL				
		TRANSPARENTE	DECORADO 1	DECORADO 2	MATE	CARGLASS
CSS307	HASTA 70	286 €	359 €	493 €	327 €	290 €
CSS309	HASTA 90	286 €	359 €	493 €	327 €	290 €
CSS311	HASTA 110	314 €	407 €	521 €	366 €	319 €

### ESPECIFICACIONES ESPECIALES.

- Precio del lateral, para calcular el precio de la mampara angular completa sumar el precio del frontal de la medida necesaria, estándar o a medida pagina 52
- Precio escote o recorte 40€
- Altura máxima de mampara 1950 mm





MAMPARA ESTANDAR				Plazo de entrega 72 horas	
Código	Medida	Rango de instalación	Cristal transparente	Apertura puerta	Peso
CS4127	120x70	112-119/67,5-70	458	43-52	56
CS4128	120x80	112-119/77,5-80	473	43-52	59
CS4137	130x70	122-129/67,5-70	471	48-57	58
CS4138	130x80	122-129/77,5-80	486	48-57	61
CS4147	140x70	132-139/67,5-70	484	53-62	61
CS4148	140x80	132-139/77,5-80	499	53-62	64
CS4157	150x70	142-149/67,5-70	498	58-67	64
CS4158	150x80	142-149/77,5-80	513	58-67	67
CS4167	160x70	152-159/67,5-70	511	63-72	67
CS4168	160x80	152-159/77,5-80	526	63-72	70
CS4177	170x70	162-169/67,5-70	524	68-77	70
CS4178	170x80	162-169/77,5-80	539	68-77	73



MAMPARA A MEDIDA		Plazo de entrega 15 días				
REFERENCIA	ANCHO	CRISTAL				
		TRANSPARENTE	DECORADO 1	DECORADO 2	MATE	CARGLASS
CSS405	HASTA50	202 €	253 €	305 €	231 €	204 €
CSS406	HASTA70	227 €	300 €	331 €	268 €	231 €
CSS409	HASTA90	253 €	346 €	356 €	305 €	258 €
CSS411	HASTA110	278 €	392 €	382 €	343 €	285 €




**ESPECIFICACIONES ESPECIALES.**

- Precio del lateral, para calcular el precio de la mampara angular completa sumar el precio del frontal de la medida necesaria, estándar o a medida pagina 52
- Precio escote o recorte 40€
- Altura máxima de mampara 1950 mm




## REPUESTOS

DESCRIPCION	MEDIDAS	REFERENCIA	PVP
PUERTA CRISTAL TEMPLADO	HASTA 45	CSRP45	93 €
	HASTA60	CSRP60	112 €
	HASTA80	CSRP80	137 €
FIJO CRISTAL TEMPLADO	HASTA 45	CSRF45	65 €
	HASTA 60	CSRF60	83 €
	HASTA 80	CSRF80	108 €
	HASTA 105	CSRF105	140 €
TIRADOR		CST1	21 €
RODAMIENTO		CSR2	21 €
PERFIL SUPERIOR		CSPS3	51 €
PERFIL FIJO		CSPP4	28 €
PERFIL MAGNETICO		CSPM5	21 €
JUNQUILLO INFERIOR		CSJI6	22 €
GOMAS VERTICALES		CSGV7	5 €
GOMAS MAGNETICAS		CSGM8	16 €
VIERTEAGUAS INFERIOR		CSVI9	7 €
PERFIL A PARED		CSPP10	39 €

### CRISTALES

		
Decorado 1	Decorado 2	Mate

### PERFILES

	4X4X200	35€
	2X4X200	30€
	2X6X200	50€

### PROTECTOR ANTICAL



250 ml

29€



## CARACTERÍSTICAS.

## TECHNICAL FEATURES.

-ALTURA DUCHA 1950MM.	-HEIGHT SHOWER 1950mm
-ACABADO PERFILERIA PLATA BRILLO.	-FRAME FINISH SHINY SILVER.
-CRISTALCRISTAL TEMPLADO DE SEGURIDAD 6mm DE ESPESOR .	-GLASS TOUGHENED OR TEMPERED 6mm THICK SAFETY GLASS.
-PERFILERIA FABRICADAS EN ALUMINIO ANODIZADO.	-FRAME MADE FROM ANODIZED ALUMINIUM
-RODAMIENTOS DOBLE POLEA SILENCIOSA .	-WHEELS SILENT DOUBLE PULLEY SYSTEM.
-JUNTAS DE ESTANQUEIDAS FABRICADAS EN PVC.	-WATER TIGHT SEALS & JOINTS MADE PVC.
-SISTEMA ANTIVUELCO DE HOJAS.	-ROLLOVER SYSTEM LEAVES.
-COMPENSACIÓN EN CRUCE DE CRISTALES	-CROSS OVER BETWEEN LEAVES
-MAMPARA REVERSIBLE	-REVERSIBLE SHOWER SCREEN

# COSMOS





# TREBOL



Aluminio



Cristal de seguridad 6mm.





TREBOL





MAMPARA ESTANDAR				Plazo de entrega 72 horas	
Código	Medida	Rango de instalación	Cristal transparente	Apertura puerta	Peso
TR1090	90	85-90	350	52	31
TR1095	95	90-95	357	55	32
TR1100	100	95-100	361	59	34
TR1105	105	100-105	367	62	35
TR1110	110	105-110	374	65	37
TR1115	115	110-115	381	69	38
TR1120	120	115-120	387	72	40
TR1125	125	120-125	394	75	42
TR1130	130	125-130	400	79	43
TR1135	135	130-135	407	82	44
TR1140	140	135-140	414	85	46



MAMPARA A MEDIDA		Plazo de entrega 15 dias		
REFERENCIA	ANCHO	CRISTAL		
		TRANSPARENTE	DECORADO	MATE
TRS109	HASTA90	433 €	500 €	446 €
TRS112	HASTA112	475 €	556 €	502 €
TRS114	HASTA114	504 €	603 €	540 €
TRS116	HASTA116	532 €	649 €	577 €

### ESPECIFICACIONES ESPECIALES


- Precio escote o recorte 40€
- Altura máxima de mampara 1950 mm

**DISPONIBLE  
DESDE  
ABRIL  
2014**

**TREBOL 100**



MAMPARA ESTANDAR				Plazo de entrega 72 horas	
Código	Medida	Rango de instalación	Cristal transparente	Apertura puerta	Peso
TR4097	90x70	85-95 / 67-69,5	546	52	54
TR4098	90x80	85-95 / 77-79,5	556	52	57
TR4099	90x90	85-95 / 87-89,5	576	52	60
TR4107	100x70	95-105 / 67-69,5	556	59	56
TR4108	100x80	95-105 / 77-79,5	566	59	59
TR4109	100x90	95-105 / 87-89,5	586	59	62
TR4117	110x70	105-115 / 67-69,5	570	65	59
TR4118	110x80	105-115 / 77-79,5	580	65	62
TR4119	110x90	105-115 / 87-89,5	600	65	65
TR4127	120x70	115-125 / 67-69,5	583	72	62
TR4128	120x80	115-125 / 77-79,5	593	72	65
TR4129	120x90	115-125 / 87-89,5	613	72	68
TR4137	130x70	125-135 / 67-69,5	596	79	65
TR4138	130x80	125-135 / 77-79,5	606	79	68
TR4139	130x90	125-135 / 87-89,5	626	79	71
TR4147	140x70	135-140 / 67-69,5	603	85	68
TR4148	140x80	135-140 / 77-79,5	613	85	71
TR4149	140x90	135-140 / 87-89,5	633	85	74



MAMPARA A MEDIDA		Plazo de entrega 15 días		
REFERENCIA	ANCHO	CRISTAL		
		TRANSPARENTE	DECORADO	MATE
TRS405	HASTA50	204 €	237 €	215 €
TRS407	HASTA70	232 €	284 €	252 €
TRS409	HASTA90	261 €	330 €	289 €
TRS411	HASTA110	289 €	376 €	327 €

### ESPECIFICACIONES ESPECIALES

- Precio del lateral, para calcular el precio de la mampara angular completa sumar el precio del frontal de la medida necesaria, estándar o a medida pagina 66
- Precio escote o recorte 40€
- Altura máxima de mampara 1950 mm


**DISPONIBLE  
DESDE  
ABRIL  
2014**

**TREBOL 400**


## REPUESTOS

DESCRIPCION	MEDIDAS	REFERENCIA	PVP
PUERTA	HASTA 45	TRP45	93 €
CRISTAL	HASTA60	TRP60	112 €
TEMPLADO	HASTA80	TRP80	137 €
	HASTA 45	TRF45	65 €
CRISTAL	HASTA 60	TRF60	83 €
FIJO	HASTA 80	TRF80	108 €
TEMPLADO	HASTA 105	TRF105	140 €
TIRADOR		TRT1	33 €
RODAMIENTO		TRR2	19 €
PERFIL SUPERIOR		TRPS3	48 €
PERFIL FIJO		TRPF4	280 €
PERFIL MAGNETICO		TRPM5	32 €
JUNQUILLO INFERIOR		TRJ16	22 €
GOMAS VERTICALES		TRGM7	5 €
GOMAS MAGNETICAS		TRGM8	17 €
VIERTEAGUAS INFERIOR		TRVI9	8 €

### CRISTALES






Decorado 1



Mate

### PERFILES

	4X4X200	35€
	2X4X200	30€
	2X6X200	50€

### PROTECTOR ANTICAL



250 ml

29€



## CARACTERÍSTICAS.

## TECHNICAL FEATURES.

-ALTURA DUCHA 1950MM .	-HEIGHT SHOWER 1950mm .
-ACABADO PERFILERIA PLATA BRILLO.	-FRAME FINISH SHINY SILVER.
-CRISTAL CRISTAL TEMPLADO DE SEGURIDAD 6mm DE ESPESOR .	-GLASS TOUGHENED OR TEMPERED 6mm THICK SAFETY GLASS.
-PERFILERIA FABRICADAS EN ALUMINIO ANODIZADO.	-FRAME MADE FROM ANODIZED ALUMINIUM
-RODAMIENTOS DOBLE POLEA SILENCIOSA .	-WHEELS SILENT DOUBLE PULLEY SYSTEM.
-JUNTAS DE ESTANQUEIDAD FABRICADAS EN PVC.	-WATER TIGHT SEALS & JOINTS MADE PVC.
-SISTEMA ANTIVUELCO DE HOJAS.	-ROLLOVER SYSTEM LEAVES.
-COMPENSACIÓN EN CRUCE DE CRISTALES MAXIMO 6 cm .	-CROSS OVER BETWEEN LEAVES 6cm.
-MAMPARA REVERSIBLE	-REVERSIBLE SHOWER SCREEN






# ECO




Aluminio



Cristal de seguridad 6mm.







**ECO**



MAMPARA ESTANDAR				Plazo de entrega 72 horas		
Código	Medida	Rango de instalación	Cristal transparente	Cristal decorado	Apertura puerta	Peso
ECO100	100	97,5 - 102,5	269 €	289 €	38	32
ECO105	105	102,5 - 107,5	275 €	295 €	40	33
ECO110	110	107,5 - 112,5	281 €	301 €	43	34
ECO115	115	112,5 - 117,5	283 €	303 €	45	36
ECO120	120	117,5 - 122,5	285 €	305 €	48	38
ECO125	125	122,5 - 127,5	293 €	313 €	50	41
ECO130	130	127,5 - 132,5	299 €	319 €	50	42
ECO135	135	132,5 - 137,5	305 €	325 €	52	44
ECO140	140	137,5 - 142,5	311 €	331 €	55	46
ECO145	145	142,5 - 147,5	316 €	336 €	57	48
ECO150	150	147,5 - 152,5	322 €	342 €	60	50
ECO155	155	152,5 - 157,5	335 €	355 €	62	52
ECO160	160	157,5 - 162,5	349 €	369 €	62	54
ECO165	165	162,5 - 167,5	363 €	383 €	65	56
ECO170	170	167,5 - 172,5	375 €	395 €	67	58
ECO175	175	172,5 - 177,5	390 €	410 €	70	60
ECO180	180	117,5 - 182,5	405 €	425 €	72	62



**DISPONIBLE  
DESDE  
ABRIL  
2014**

**ECO100**



**MAMPARA ESTANDAR**

Plazo de entrega 72 horas

Código	Medida	Rango de instalación	Cristal transparente	Cristal decorado	Apertura puerta	Peso
ECO214	140	135 - 140	366 €	386 €	53	49
ECO215	150	145 - 150	386 €	406 €	58	52
ECO216	160	155 - 160	396 €	416 €	63	55
ECO217	170	165 - 170	406 €	426 €	68	59
ECO218	180	175 - 180	412 €	432 €	73	62
ECO219	190	185 - 190	431 €	451 €	78	65
ECO220	200	195 - 200	446 €	466 €	83	69




**DISPONIBLE  
DESDE  
ABRIL  
2014**

**ECO200**





MAMPARA ESTANDAR				Plazo de entrega 72 horas		
Código	Medida	Rango de instalación	Cristal transparente	Cristal decorado	Apertura puerta	Peso
ECO3077	70x70	67-69,5/67-69,5	340 €	380 €	35	43
ECO3088	80x80	77-79,5/77-79,5	346 €	386 €	41	49
ECO3099	90x90	87-89,5/87-89,5	363 €	403 €	48	56
ECO3097	90x70	87-89,5/67,97,5	354 €	394 €	41	49
ECO3110	100x100	97,5-102,5/97,5-102,5	374 €	414 €	54	63
ECO3107	100x70	97-99,5/67-69,5	370 €	410 €	45	53
ECO3108	100x80	97-99,5/77-99,5	365 €	405 €	48	56
ECO3109	100x90	97-99,5/87-89,5	370 €	410 €	51	59
ECO3117	110x70	107-109,5/67-69,5	429 €	469 €	50	55
ECO3118	110x80	107-109,5/77-79,5	431 €	471 €	53	58
ECO3119	110x90	107-109,5/87-89,5	440 €	480 €	56	62
ECO3127	120x70	117-119,5/67-69,5	365 €	405 €	55	59
ECO3128	120x80	117-119,5/77-79,5	370 €	410 €	58	62
ECO3129	120x90	117-119,5/87-89,5	380 €	420 €	61	66
ECO3137	130x70	127-129,5/67-69,5	444 €	484 €	56	61
ECO3138	130x80	127-129,5/77-79,5	450 €	490 €	58	64
ECO3139	130x90	127-129,5/87-89,5	459 €	499 €	61	68
ECO3147	140x70	137-139,5/67-69,5	455 €	495 €	60	67
ECO3148	140x80	137-139,5/77-79,5	461 €	501 €	63	69
ECO3149	140x90	137-139,5/87-89,5	470 €	510 €	66	73




DISPONIBLE  
DESDE  
ABRIL  
2014

ECO300





MAMPARA ESTANDAR				Plazo de entrega 72 horas		
Código	Medida	Rango de instalación	Cristal transparente	Cristal decorado	Apertura puerta	Peso
ECO4127	120x70	117-119,5/67-69,5	459 €	489 €	50	61
ECO4128	120x80	117-119,5/77-79,5	473 €	503 €	50	64
ECO4129	120x90	117-119,5/87-89,5	491 €	521 €	50	67
ECO4137	130x70	127-129,5/67-69,5	473 €	503 €	52	65
ECO4138	130x80	127-129,5/77-79,5	487 €	517 €	52	68
ECO4139	130x90	127-129,5/87-89,5	505 €	535 €	52	71
ECO4147	140x70	137-139,5/67-69,5	485 €	515 €	57	69
ECO4148	140x80	137-139,5/77-79,5	499 €	529 €	57	72
ECO4149	140x90	137-139,5/87-89,5	517 €	547 €	57	75
ECO4157	150x70	147-149,5/67-69,5	496 €	526 €	62	73
ECO4158	150x80	147-149,5/77-79,5	510 €	540 €	62	76
ECO4159	150x90	147-149,5/87-89,5	528 €	558 €	62	79
ECO4167	160x70	157-159,5/67-69,5	523 €	553 €	63	77
ECO4168	160x80	157-159,5/77-79,5	537 €	567 €	63	80
ECO4169	160x90	157-159,5/87-89,5	555 €	585 €	63	83
ECO4177	170x70	167-169,5/67-69,5	549 €	579 €	68	81
ECO4178	170x80	167-169,5/77-79,5	563 €	593 €	68	84
ECO4179	170x90	167-169,5/87-89,5	581 €	611 €	68	87



**DISPONIBLE  
DESDE  
ABRIL  
2014**

**ECO400**



MAMPARA ESTANDAR				Plazo de entrega 72 horas		
Código	Medida	Rango de instalación	Cristal transparente	Cristal decorado	Apertura puerta	Peso
ECO608	80X80	77,5-80	366	360	46	44
ECO609	90X90	87,5-90	381	375	50	50




DISPONIBLE  
DESDE  
ABRIL  
2014

ECO600

## REPUESTOS

DESCRIPCION	MEDIDAS	REFERENCIA	PVP
PUERTA	HASTA 45	ECP45	93 €
CRISTAL	HASTA60	ECP60	112 €
TEMPLADO	HASTA80	ECP80	137 €
FIJO CRISTAL TEMPLADO	HASTA 45	ECF45	65 €
	HASTA 60	ECF60	83 €
	HASTA 80	ECF80	108 €
	HASTA 105	ECF105	140 €
TIRADOR		ECT1	24 €
RODAMIENTO SUPERIOR(2 UNID.)		ECRS2	16 €
PERFIL HORIZONTAL		ECPH3	43 €
PERFIL FIJO		ECPF4	36 €
PERFIL MAGNETICO		ECPM5	36 €
RODAMIENTO INFERIOR (2 UNID.)		ECRI6	13 €
GOMAS VERTICALES		ECGV7	4 €
GOMAS MAGNETICAS		ECGM8	18 €
PERFIL A PARED		ECPP9	36 €

### CRISTALES



Estandar

#### PERFILES

	4X4X200	35€
	2X4X200	30€
	2X6X200	50€

#### PROTECTOR ANTICAL



250 ml

29€



## CARACTERÍSTICAS.

## TECHNICAL FEATURES.


-ALTURA DUCHA 1950MM .	-HEIGHT SHOWER 1950mm
-ACABADO PERFILERIA PLATA BRILLO.	-FRAME FINISH SHINY SILVER.
-CRISTAL CRISTAL TEMPLADO DE SEGURIDAD 6mm DE ESPESOR .	-GLASS TOUGHENED OR TEMPERED 6mm THICK SAFETY GLASS.
-PERFILERIA FABRICADAS EN ALUMINIO ANODIZADO.	-FRAME MADE FROM ANODIZED ALUMINIUM
-RODAMIENTOS DOBLE POLEA SILENCIOSA .	-WHEELS SILENT DOUBLE PULLEY SYSTEM.
-JUNTAS DE ESTANQUEIDAD FABRICADAS EN PVC.	-WATER TIGHT SEALS & JOINTS MADE PVC.
-SISTEMA ANTIVUELCO DE HOJAS.	-ROLLOVER SYSTEM LEAVES.
-COMPENSACIÓN MEDIANTE PERFIL DE EXPANSIÓN 2'5 cm .	-CROSS OVER FRAME EXPANSION 2'5 cm.
-MAMPARA REVERSIBLE	-REVERSIBLE SHOWER SCREEN




# DUPLEX



Aluminio



Cristal de seguridad 6mm.







**DUPLEX**



MAMPARA ESTANDAR				Plazo de entrega 72 horas	
Código	Medida	Rango de instalación	Cristal transparente	Apertura puerta	Peso
DP107	70	67-72	395	45	34
DP108	80	77-82	415	55	37
DP109	90	87-92	435	65	40
DP110	100	97-102	455	74	43



MAMPARA A MEDIDA		Plazo de entrega 15 dias				
REFERENCIA	ANCHO	CRISTAL				
		TRANSPARENTE	DECORADO 1	DECORADO 2	MATE	CARGLASS
DPS107	HASTA70	495 €	568 €	702 €	540 €	500 €
DPS109	HASTA90	521 €	614 €	728 €	578 €	526 €
DPS110	HASTA100	534 €	637 €	741 €	597 €	540 €

### ESPECIFICACIONES ESPECIALES

- Precio escote o recorte 40€
- Altura máxima de mampara 1950 mm
- Perfil incremento de rango 2'5 cm 39 €.2'5 cm



MAMPARA ESTANDAR				Plazo de entrega 72 horas	
Código	Medida	Rango de instalación	Cristal transparente	Apertura puerta	Peso
DP4077	70x70	67-69,5 / 67-69,5	558	45	56
DP4078	70x80	67-69,5 / 77-79,5	572	45	59
DP4079	70x90	67-69,5 / 87-89,5	592	45	62
DP4087	80x70	77-79,5 / 67-69,5	578	55	59
DP4088	80x80	77-79,5 / 77-79,5	592	55	62
DP4089	80x90	77-79,5 / 87-89,5	612	55	65
DP4097	90x70	87-89,5 / 67-69,5	598	65	62
DP4098	90x80	87-89,5 / 77-79,5	612	65	65
DP4099	90x90	87-89,5 / 87-89,5	632	65	68
DP4107	100x70	97-99,5 / 67-69,5	618	74	65
DP4108	100x80	97-99,5 / 77-79,5	632	74	68
DP4109	100x90	97-99,5 / 87-89,5	652	74	71



MAMPARA A MEDIDA		Plazo de entrega 15 días				
REFERENCIA	ANCHO	CRISTAL				
		TRANSPARENTE	DECORADO 1	DECORADO 2	MATE	CARGLASS
DPS405	HASTA50	190 €	242 €	294 €	222 €	193 €
DPS407	HASTA70	216 €	288 €	319 €	260 €	220 €
DPS409	HASTA90	241 €	335 €	345 €	298 €	247 €
DPS411	HASTA110	267 €	381 €	370 €	337 €	273 €

### ESPECIFICACIONES ESPECIALES

- Precio del lateral, para calcular el precio de la mampara angular completa sumar el precio del frontal de la medida necesaria, estándar o a medida pagina 92
- Precio escote o recorte 40€
- Altura máxima de mampara 1950 mm
- Perfil incremento de rango 2'5 cm 39 €.


**DISPONIBLE  
DESDE  
MAYO  
2014**

**DUPLEX400**


## REPUESTOS

DESCRIPCION	MEDIDAS	REFERENCIA	PVP
PUERTA CRISTAL TEMPLADO	HASTA 45	DPP45	93 €
	HASTA60	DPP60	112 €
	HASTA80	DPP80	137 €
CRISTAL FIJO TEMPLADO	HASTA 45	DPP45	65 €
	HASTA 60	DPP60	83 €
	HASTA 80	DPP80	108 €
	HASTA 105	DPP105	140 €
TIRADOR		DPT1	25 €
RODAMIENTO (2 UNID.)		DPR2	30 €
PERFIL SUPERIOR		DPPS3	27 €
PERFIL FIJO		DPPF4	36 €
PERFIL MAGNETICO		DPPM5	54 €
JUNQUILLO INFERIOR		DPJI6	19 €
GOMAS VERTICALES		DPGV7	7 €
GOMAS MAGNETICAS		DPGM8	27 €
VIERTEAGUAS INFERIOR		DPVI9	3 €
PERFIL A PARED		DPPP10	33 €
BISAGRA CRISTAL		DPBC11	48 €
BIAGRA PERFIL		DPBC12	40 €


### CRISTALES



Decorado 1



Decorado 2



Mate

### PERFILES



4X4X200

35€



2X4X200

30€



2X6X200

50€

### PROTECTOR ANTICAL



250 ml

29€



## CARACTERÍSTICAS.

## TECHNICAL FEATURES.

-ALTURA DUCHA 1950MM .	-HEIGHT SHOWER 1950mm.
-ACABADO PERFILERIA PLATA BRILLO.	-FRAME FINISH SHINY SILVER.
-CRISTAL CRISTAL TEMPLADO DE SEGURIDAD 6mm DE ESPESOR .	-GLASS TOUGHENED OR TEMPERED 6mm THICK SAFETY GLASS.
-PERFILERIA FABRICADAS EN ALUMINIO ANODIZADO.	-FRAME MADE FROM ANODIZED ALUMINIUM
-RODAMIENTOS DOBLE POLEA SILENCIOSA .	-WHEELS SILENT DOUBLE PULLEY SYSTEM.
-JUNTAS DE ESTANQUEIDAD FABRICADAS EN PVC.	-WATER TIGHT SEALS & JOINTS MADE PVC.
-SISTEMA ANTIVUELCO DE HOJAS.	-ROLLOVER SYSTEM LEAVES.
-COMPENSACIÓN MEDIANTE PERFIL DE EXPANSIÓN 2'5 cm .	-CROSS OVER FRAME EXPANSION 2'5 cm.
-MAMPARA REVERSIBLE	-REVERSIBLE SHOWER SCREEN








# WALK-IN



Acero inoxidable.



Cristal de seguridad 8mm.







# WALK-IN





MAMPARA ESTANDAR		Plazo de entrega 72 horas		
Código	Medida	Cristal transparente	Cristal decorado	Peso
WK070	70	212	232	23
WK080	80	228	248	26
WK090	90	243	263	29
WK100	100	255	275	33
WK110	110	270	-	37
WK120	120	287	-	40



MAMPARA A MEDIDA		Plazo de entrega 15 dias			
REFERENCIA	ANCHO	CRISTAL			
		TRANSPARENTE	DECORADO 1	DECORADO 2	MATE
WKS107	HASTA 70	288 €	360 €	391 €	295 €
WKS109	HASTA 90	323 €	416 €	426 €	332 €
WKS111	HASTA 110	358 €	472 €	461 €	370 €
WKS114	HASTA 140	393 €	517 €	496 €	407 €

### ESPECIFICACIONES ESPECIALES

- Precio escote o recorte 40€
- Altura máxima de mampara 2300 mm



## MAMPARA ESTANDAR

Plazo de entrega 72 horas

Código	Medida	Cristal transparente	Cristal decorado	Peso
WK407	70	212	232	23
WK408	80	228	248	26
WK409	90	243	263	29



WALK-IN 400




## REPUESTOS

DESCRIPCION	REFERENCIA	PVP
PERFIL FIJO	WKPP1	42 €
TIRANTA DE SEGURIDAD	WKTS2	66 €
PERIL MOVIL	WKPM3	66 €


### CRISTALES

		
Decorado 1	Decorado 2/Estandar	Mate

### PERFILES

	4X4X200	35€
	2X4X200	30€
	2X6X200	50€

### PROTECTOR ANTICAL

	250 ml	29€
--	--------	-----





## CARACTERÍSTICAS.

## TECHNICAL FEATURES.

-ALTURA DUCHA 1950MM.	-HEIGHT SHOWER 1950mm.
-ACABADO PERFILERIA CROMO BRILLO.	-FRAME FINISH SHINY CROME.
-CRISTAL CRISTAL TEMPLADO DE SEGURIDAD 8mm DE ESPESOR .	-GLASS TOUGHENED OR TEMPERED 8mm THICK SAFETY GLASS.
-PERFILERIA FABRICADAS EN ACERO INOX. 304.	-FRAME MADE IN STAINLESS STEEL 304.
-PERFIL ABATIBLE 180°.	- FRAME180°.
-MAMPARA REVERSIBLE	-REVERSIBLE SHOWER SCREEN


# WALK-IN



# ABATE



Acero inoxidable.



Cristal de seguridad 6mm.





**ABATE**





MAMPARA ESTANDAR			Plazo de entrega 72 horas	
Código	Medida	Rango de Instalación	Cristal transparente	Combinaciones Frontal 1 Fijo + 1 Puerta Abatible
AB1070	70	67 - 70	348 €	(AB50P + AB20F)
AB1075	75	70,1 - 75	353 €	(AB50P + AB25F)
AB1080	80	75,1 - 80	357 €	(AB50P + AB30F)
AB1085	85	80,1 - 85	364 €	(AB65P + AB20F)
AB1090	90	85,1 - 90	369 €	(AB50P + AB40F) / (AB65P + AB25F) / (AB70P + AB20F)
AB1095	95	90,1 - 95	375 €	(AB65P + AB30F) / (AB70P + AB25F)
AB1100	100	95,1 - 100	379 €	(AB50P + AB50F) / (AB70P + AB30F) / (AB80P + AB20F)
AB1105	105	100,1 - 105	384 €	(AB65P + AB40F) / (AB80P + AB25F)
AB1110	110	105,1 - 110	388 €	(AB50P + AB60F) / (AB70P + AB50F) / (AB80P + AB30F)
AB1115	115	110,1 - 115	393 €	(AB65P + AB50F)
AB1120	120	115,1 - 120	399 €	(AB70P + AB50F) / (AB80P + AB40F)
AB1125	125	120,1 - 125	403 €	(AB65P + AB60F)
AB1130	130	125,1 - 130	409 €	(AB80P + AB50F) / (AB70P + AB60F)
AB1140	140	135 - 140	418 €	(AB80P + AB60F)



DISPONIBLE  
DESDE  
MAYO  
2014


ABATE 100







MAMPARA ESTANDAR			Plazo de entrega 72 horas				
Código	Medida	Rango de Instalación	Combinaciones de Frontal Simetricas de 2 Fijos y 2 Puertas				Cristal transparente
			Fijo	Puerta	Puerta	Fijo	
AB2120	120	119,1 - 129	20	40	40	20	602 €
AB2130	130	129,1 - 139	25	40	40	25	612 €
AB2141	140	139,1 - 149	30	40	40	30	620 €
AB2142	140	139,1 - 149	20	50	50	20	696 €
AB2150	150	149,1 - 159	25	50	50	25	706 €
AB2161	160	159,1 - 160	30	50	50	30	714 €
AB2162	160	159,1 - 160	40	40	40	40	640 €
AB2170	170	169,1 - 179	20	65	65	20	728 €
AB2181	180	179,1 - 189	50	40	40	50	660 €
AB2182	180	179,1 - 189	40	50	50	40	482 €
AB2183	180	179,1 - 189	25	65	65	25	738 €
AB2184	180	179,1 - 189	20	70	70	20	740 €
AB2191	190	189,1 - 199	30	65	65	30	746 €
AB2192	190	189,1 - 199	25	70	70	25	750 €
AB2201	200	199,1 - 209	60	40	40	60	680 €
AB2202	200	199,1 - 209	50	50	50	50	754 €
AB2203	200	199,1 - 209	30	70	70	30	758 €
AB2204	200	199,1 - 209	20	80	80	20	758 €
AB2211	210	209,1 - 219	25	80	80	25	768 €
AB2212	210	209,1 - 219	40	65	65	40	766 €
AB2221	220	219,1 - 229	60	50	50	60	774 €
AB2222	220	219,1 - 229	40	70	70	40	778 €
AB2223	220	219,1 - 229	30	80	80	30	776 €
AB2224	230	229,1 - 239	50	65	65	50	786 €
AB2241	240	239,1 - 249	50	70	70	50	798 €
AB2242	240	239,1 - 249	40	80	80	40	796 €
AB2250	250	249,1 - 259	60	65	65	60	806 €
AB2260	260	259,1 - 269	60	70	70	60	818 €




DISPONIBLE  
DESDE  
MAYO  
2014

ABATE 200





MAMPARA ESTANDAR								Plazo de entrega 72 horas
Código	Medida		Rango de Instalación	Combinaciones de entrada en vertice de 2 Fijos y 2 Puertas Abatibles				Cristal transparente
	LADO A	LADO B		LADO A		LADO B		
				FIJO	PUERTA	PUERTA	FIJO	
AB307070	70	70		30	40	40	30	620 €
AB307575	75	75		25	50	50	25	706 €
AB308080	80	80		40	40	40	40	640 €
AB309090	90	90		40	50	50	40	734 €
AB309070	90	70		40	50	50	20	715 €
AB310070	100	70		30	70	50	20	727 €
AB310570	105	70		40	65	50	20	731 €
AB311070	110	70		40	70	50	20	737 €
AB311570	115	70		50	65	50	20	741 €
AB312070	120	70		50	70	50	20	747 €
AB312570	125	70		60	65	50	20	751 €
AB313070	130	70		50	80	50	20	756 €
AB310075	100	75		30	70	50	25	732 €
AB310575	105	75		40	65	50	25	736 €
AB311075	110	75		40	70	50	25	742 €
AB311575	115	75		50	65	50	25	746 €
AB312075	120	75		50	70	50	25	752 €
AB312575	125	75		60	65	50	25	756 €
AB313075	130	75		50	80	50	25	764 €
AB310080	100	80		30	70	50	30	736 €
AB310580	105	80		40	65	50	30	740 €
AB311080	110	80		40	70	50	30	746 €
AB311580	115	80		50	65	50	30	750 €
AB312080	120	80		50	70	50	30	756 €
AB312580	125	80		60	65	50	30	760 €
AB313080	130	80		50	80	50	30	765 €
AB310090	100	90		30	70	50	40	746 €
AB310590	105	90		40	65	50	40	750 €
AB311090	110	90		40	70	50	40	756 €
AB311590	115	90		50	65	50	40	760 €
AB312090	120	90		50	70	50	40	766 €
AB312590	125	90		60	65	50	40	770 €
AB313090	130	90		50	80	50	40	775 €



DISPONIBLE  
DESDE  
MAYO  
2014

# ABATE 300





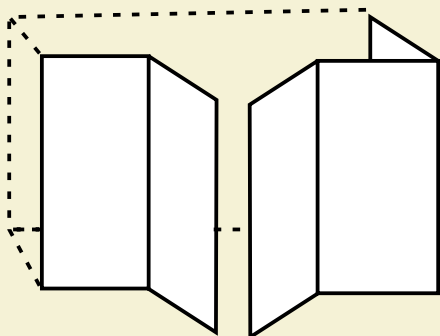
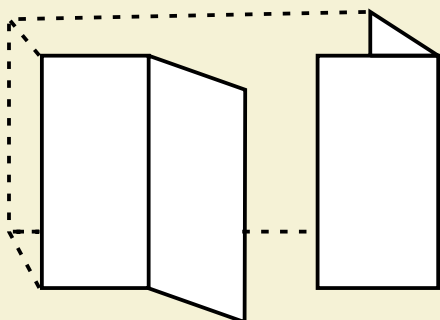
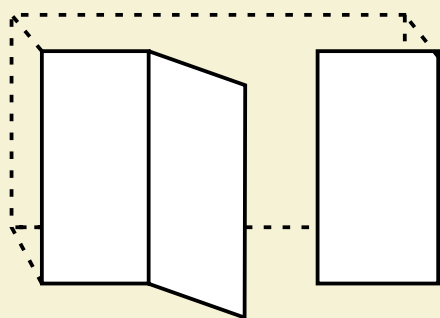
MAMPARA ESTANDAR						Plazo de entrega 72 horas			
CRISTAL TRANSPARENTE						LADO A		LADO B	
Combinaciones de Angular 1 Fijo + 1 Puerta con lateral						Medida	Rango de Instalación	Medida	Rango de Instalación
Código	AB70FIX	Código	AB80FIX	Código	AB90FIX				
AB40707	520 €	AB40708	535 €	AB40709	543 €	70	67 - 70		
AB40757	525 €	AB40758	540 €	AB40759	548 €	75	70,1 - 75		AB70FIX
AB40807	529 €	AB40808	544 €	AB40809	552 €	80	75,1 - 80	70	67,5 - 79
AB40857	536 €	AB40858	551 €	AB40859	559 €	85	80,1 - 85		
AB40907	542 €	AB40908	557 €	AB40909	565 €	90	85,1 - 90		
AB40957	547 €	AB40958	562 €	AB40959	570 €	95	90,1 - 95		AB80FIX
AB41007	552 €	AB41008	567 €	AB41009	575 €	100	95,1 - 100	80	77,5 - 79
AB41057	556 €	AB41058	571 €	AB41059	579 €	105	100,1 - 105		
AB41107	561 €	AB41108	576 €	AB41109	584 €	110	105,1 - 110		
AB41157	565 €	AB41158	580 €	AB41159	588 €	115	110,1 - 115		AB90FIX
AB41207	571 €	AB41208	586 €	AB41209	594 €	120	115,1 - 120	90	87,5 - 79
AB41257	574 €	AB41258	589 €	AB41259	597 €	125	120,1 - 125		
AB41307	581 €	AB41308	596 €	AB41309	604 €	130	125,1 - 130		
AB41407	590 €	AB41408	605 €	AB41409	613 €	140	135 - 140		



DISPONIBLE  
DESDE  
MAYO  
2014

ABATE 400

## OTRAS COMPOSICIONES



El precio de cada composición vendrá determinado por la medida de cada una de las partes. Así pues sumando el precio de cada medida ,obtendremos el precio final de cada composición.

## FIJO

Medida	Ref.	Precio
20 cm	AB20F	96 €
25 cm	AB25F	101 €
30 cm	AB30F	105 €
40 cm	AB40F	115 €
50 cm	AB50F	125 €
60 cm	AB60F	135 €

## PUERTA

Medida	Ref.	Precio
50 cm	AB50P	252 €
65 cm	AB65P	268 €
70 cm	AB70P	274 €
80 cm	AB80P	283 €

## FIX LATERAL

Medida	Ref.	Precio
70 cm	AB70FIX	172 €
80 cm	AB80FIX	187 €
90 cm	AB90FIX	195 €

## DOBLE PUERTA

Medida	Ref.	Precio
2X40 cm	AB2x40P	410 €

## REPUESTOS

DESCRIPCION	MEDIDAS	REFERENCIA	PVP
PUERTA	HASTA 45	ABP45	93 €
CRISTAL	HASTA60	ABP60	112 €
TEMPLADO	HASTA80	ABP80	137 €
CRISTAL FIJO TEMPLADO	HASTA 45	ABF45	65 €
	HASTA 60	ABF60	83 €
	HASTA 80	ABF80	108 €
	HASTA 105	ABF105	140 €
TIRADOR		ABT1	42 €
PERFIL FIJO		ABPF2	39 €
ESCUADRA SEGURIDAD		ABES3	45 €
JUNQUILLO INFERIOR		ABJI4	19 €
GOMAS VERTICALES		ABGV5	7 €
GOMAS MAGNETICAS		ABGM6	28 €
VIERTEAGUAS INFERIOR		ABVI7	4 €
PERFIL A PARED EXPANSOR3		ABPE8	60 €
BISAGRA CRISTAL		ABBC9	90 €



## CARACTERÍSTICAS.

## TECHNICAL FEATURES.

-ALTURA DUCHA 1950MM.	-HEIGHT SHOWER 1950mm.
-ACABADO PERFILERIA CROMO BRILLO.	-FRAME FINISH SHINY CROME.
-CRISTAL CRISTAL TEMPLADO DE SEGURIDAD 6mm DE ESPESOR .	-GLASS TOUGHENED OR TEMPERED 6mm THICK SAFETY GLASS.
-PERFILERIA FABRICADAS EN ACERO INOX 304.	-FRAME MADE IN STAINLESS STEEL 304.
-BISAGRA APERTURA 90°.	-HINGES 90°.
-JUNTAS DE ESTANQUEIDAD FABRICADAS EN PVC.	-WATER TIGHT SEALS & JOINTS MADE PVC.
-COMPENSACIÓN EN CRUCE DE CRISTALES.	-CROSS OVER BETWEEN LEAVES.
-MAMPARA REVERSIBLE	-REVERSIBLE SHOWER SCREEN







MAMPARA ESTANDAR				Plazo de entrega 72 horas	
Código	Medida	Cristal transparente	Cristal decorado	Peso	
PAB100	85	144	154	21	

\*Pedidos inferiores a dos unidades incremento de 16 € en concepto de portes.



## CARACTERÍSTICAS.

## TECHNICAL FEATURES.

-ALTURA BAÑERA 1450mm.	-HEIGHT BATHTUB 1450mm.
-ACABADO PERFILERIA CROMO BRILLO.	-FRAME FINISH SHINY CROME.
-CRISTAL CRISTAL TEMPLADO DE SEGURIDAD 6mm DE ESPESOR .	-GLASS TOUGHENED OR TEMPERED 6mm THICK SAFETY GLASS.
-PERFILERIA FABRICADAS EN ACERO INOX 304.	-FRAME MADE IN STAINLESS STEEL 304.
-BISAGRA EN ACERO INOX 304.	-HINGES MADE IN STAINLESS STEEL 304.
-JUNTAS DE ESTANQUEIDAD FABRICADAS EN PVC.	-WATER TIGHT SEALS & JOINTS MADE PVC.
-MAMPARA REVERSIBLE	-REVERSIBLE SHOWER SCREEN

# PAB100



MAMPARA ESTANDAR		Plazo de entrega 72 horas		
Código	Medida	Cristal transparente	Cristal decorado	Peso
PAB200	110	271	281	29



## CARACTERÍSTICAS.

## TECHNICAL FEATURES.

-ALTURA BAÑERA 1450mm.	-HEIGHT BATHTUB 1450mm.
-ACABADO PERFILERIA CROMO BRILLO.	-FRAME FINISH SHINY CROME.
-CRISTAL CRISTAL TEMPLADO DE SEGURIDAD 6mm DE ESPESOR .	-GLASS TOUGHENED OR TEMPERED 6mm THICK SAFETY GLASS.
-PERFILERIA FABRICADAS EN ACERO INOX 304.	-FRAME MADE IN STAINLESS STEEL 304.
-BISAGRA EN ACERO INOX 304.	-HINGES MADE IN STAINLESS STEEL 304.
-JUNTAS DE ESTANQUEIDAD FABRICADAS EN PVC.	-WATER TIGHT SEALS & JOINTS MADE PVC.
-MAMPARA REVERSIBLE	-REVERSIBLE SHOWER SCREEN

# PAB200


## INDICE DE ICONOS



Altura.  
High.



Grosor cristal de seguridad.  
Thick safety glass.



Compensación en cruce de cristales.  
Junction compensation in glasses.



Acero Inoxidable.  
Stainless steel.



Aluminio.  
Aluminium.



Antical.  
Anti-lime.



Frontal de ducha de una puerta  
corredera y panel fijo.  
Front shower enclosure with one  
sliding door and a fixed panel.



Frontal de ducha de dos fijos  
y dos puertas corredera.  
Front shower enclosure with two  
fixed glass and two sliding doors.



Mampara de rincón compuesta por  
dos fijos y dos puertas correderas  
con apertura al vértice.  
Corner shower enclosure for rectangular  
shower tray with two sliding door and two  
fixed panel opening at the apex.



Mampara de rincón para plato de ducha rectangular  
compuesta de puerta corredera y panel fijo con  
un lateral y cierre al vértice.  
Corner shower enclosure for rectangular  
shower tray with one sliding door and a fixed panel  
with one side fixed panel opening at the apex.



Frontal de ducha de dos puertas correderas  
y panel fijo.  
Front shower enclosure with two sliding door  
and a fixed panel.



Frontal de ducha con dos puertas plegables.  
Front shower enclosure with two folding doors.

## INDICE DE ICONOS



Mampara para plato de ducha semicircular compuesta por dos fijos y dos puertas correderas.

Corner shower enclosure for semicircular shower tray with two fixed panels and two sliding doors.



Frontal de ducha compuesto por fijo y puertas abatible.

Front open shower with one fixed panel and one folding door.



Panel fijo para ducha.

Fixed panel for shower.



Frontal de ducha compuesto por dos fijos y dos puertas abatible.

Front open shower with two fixed panels and two folding doors.



Frontal de bañera de una puerta corredera y panel fijo.

Front bathtub enclosure with one sliding door and a fixed panel.



Mampara de rincón compuesta por dos fijos y dos puertas abatibles con apertura al vértice.

Angular shower enclosure with two fixed panels and two folding doors. opening for the vertex.



Un panel fijo y puerta abatible de 180° para bañera.

One fixed panel and one 180° door for bathtub .




Mampara de rincón compuesta por un frontal fijo y una puerta abatible con fijo lateral y apertura al vértice.

Angular shower enclosure with one fixed panel and one folding door at the front and one fixed panel on the side. opening for the vertex.



Panel abatible giro 180° para bañera.

180° panel for bathtub .



Mampara de rincón compuesta por frontal fijo y dos puertas correderas con fijo angular y apertura al vértice.

Angular shower enclosure with one fixed panel and two fixed sliding doors at the front connected with one fixed panel on the side. opening for the vertex.



Mampara de rincón compuesta por frontal de dos puertas plegables con fijo lateral.

Corner shower enclosure with two folding doors at the front connected with one fixed panel on the side.